

TYP: SKIMMER QBIG BENEFIT
VARIANTE: OHNE GEGENSTROMANLAGE

STANDARDISIERT
OP

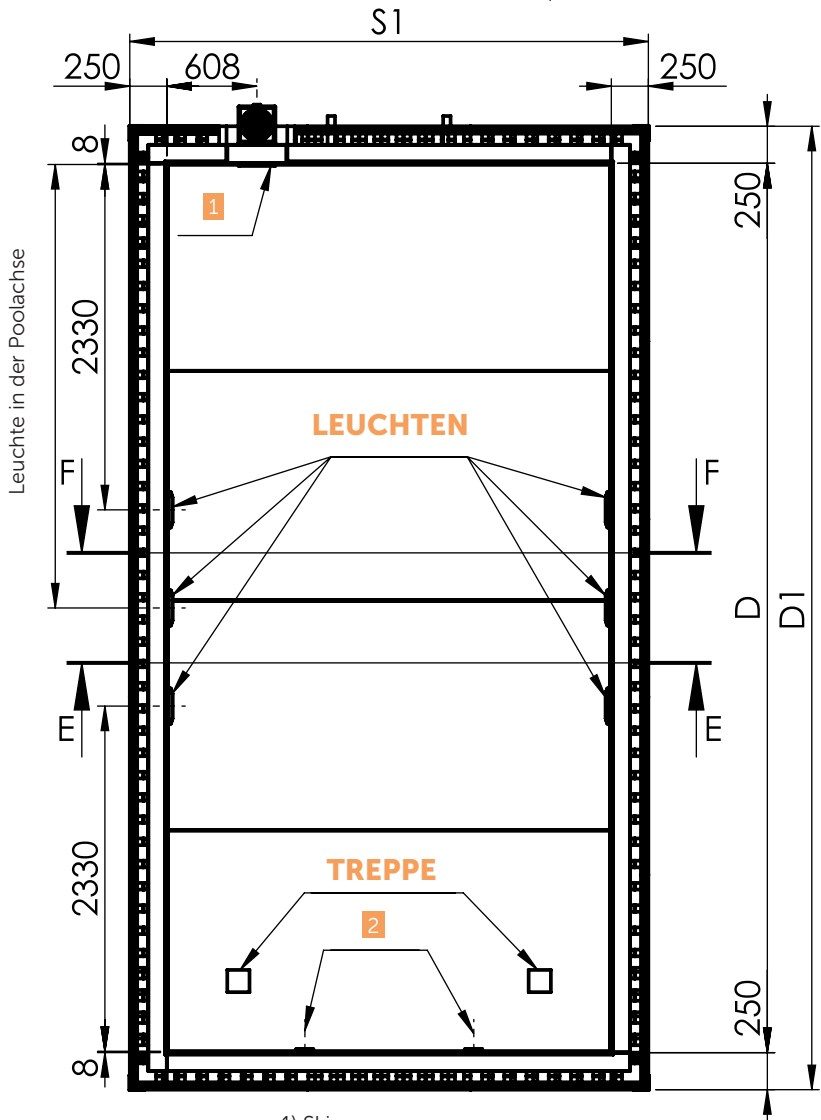
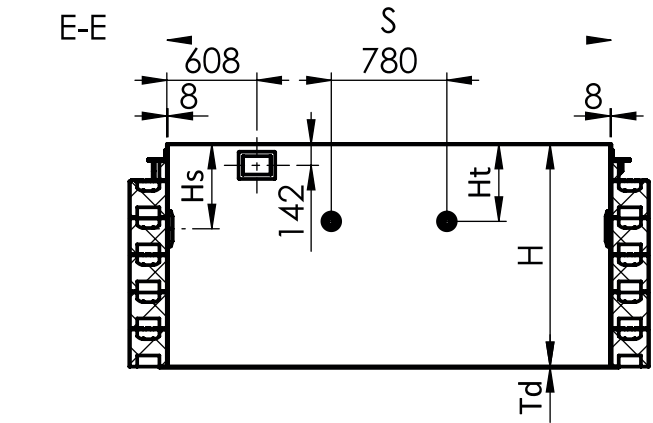
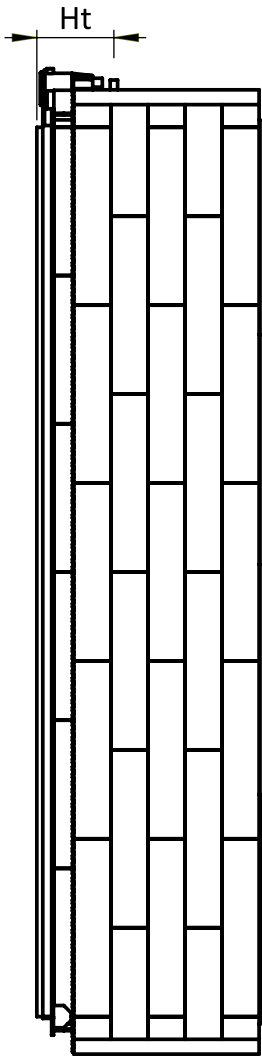
POOLABMESSUNGEN	
S	Pool-Breite
S1	Pool-Außenbreite
D	Pool-Länge
D1	Pool-Außenlänge
Td	Poolboden-Dicke

S [m]	S1 [m]	D [m]	D1 [m]	H [m]	Td [mm]
3	3,5	5	5,5	1,2/1,5	6
3	3,5	6	6,5	1,2/1,5	6
3	3,5	7	7,5	1,5	8
3	3,5	8	8,5	1,5	8
3,5	4	8	8,5	1,5	8
3,5	4	7	7,5	1,2/1,5	8
4	4,5	8	8,5	1,2/1,5	8

ANZAHL STUFEN	
für H = 1,5 m	4 Stufen; (X-AIR/X-AIR PLUS) 5 Stufen
für H = 1,2 m	3 Stufen; (X-AIR/X-AIR PLUS) 4 Stufen

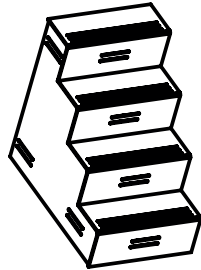
TREPPENTYP	
GERADE UM DIE ECKE	1
RECHTECKIG IN DER ECKE	2
X-AIR	3
X-AIR PLUS	4

ANORDNUNG (gemessen von der oberen Poolkante)	LEUCHTEN DÜSEN	
	(Hs)	(Ht)
für H = 1,5 m	570 mm	520 mm
für H = 1,2 m	520 mm	480 mm




1) Skimmer
2) Zirkulationsdüsen

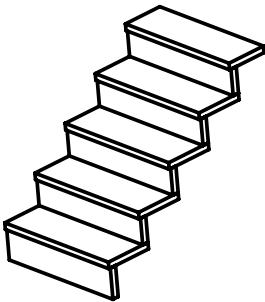
RECHTECKIG IN DER ECKE
(2)



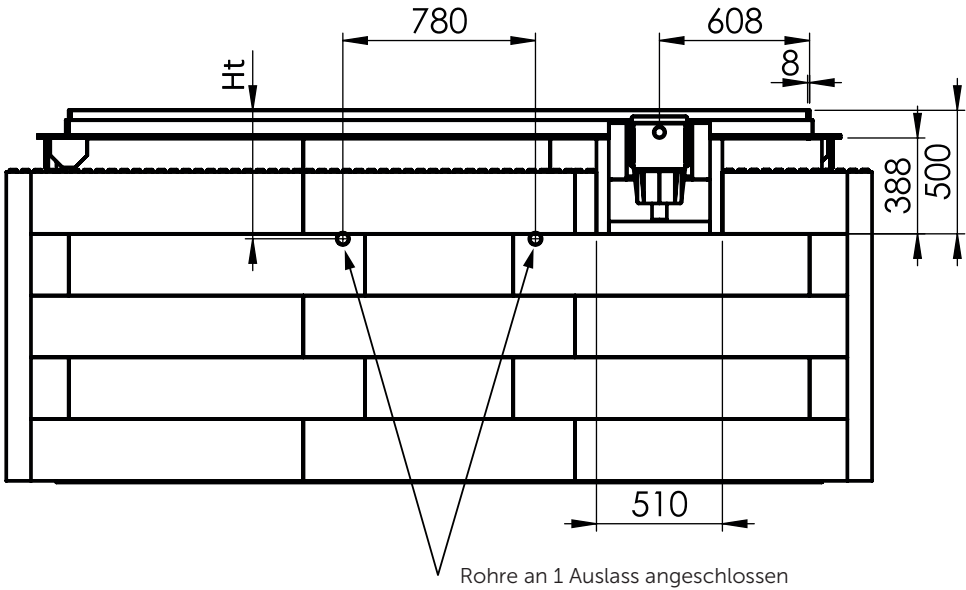
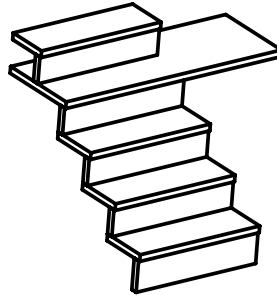
GERADE ÜBER DIE ECKE
(1)



X-AIR
(3)



X-AIR PLUS
(4)



1) POOLABMESSUNGEN MARKIEREN (EINSCHLIESSLICH TIEFE)

2) DEN TYP UND DIE LAGE DER TREPPE MARKIEREN (DIE POSITION MARKIEREN + DEN TYP MIT EINER ZAHL IDENTIFIZIEREN)

3) UNZUTREFFENDE LEUCHTEN STREICHEN

HINWEISE:

ABMESSUNGEN DER POSITION DER ROHRMÜNDUNG SIND UNGEFÄHRE ANGABEN

SKIMMER – KANN NICHT NEBEN DER TREPPE PLATZIERT WERDEN

LEUCHTEN - BEI DER GRÖSSE 3x5 KANN NUR 1 LEUCHTE IN DER ACHSE AUF EINER SEITE SEIN; ANSONSTEN – MAX. ANZAHL 3 STK. AUF DER LANGEN SEITE

DATUM DER REVISION: 27. 03. 2024